

ECR TUNING

Kullanım Kılavuzu

SID212 V2

Adblue SCR+DPF İptal Emülatör Montajı

Lütfen Bir Seçenek Seçiniz

Yazılımsız Kurulum

Yazılımlı Kurulum

www.ecrtuning.com

☎ 0545 338 03 49

☎ 0534 684 72 56

☎ 0 537 973 95 39

! Bilgilendirme

Not: Emülatörümüz, hatasız çalışan bir araçta AdBlue ve DPF iptali için uygundur ve DPF sıfırlamaya gerek kalmadan direkt montaj yapılabilir. Aracın DPF filtresi çıkarılmış veya kırılmış ise emülatör %100 çözüm sunar ve DPF kurum seviyesi yükselmez.

Dikkat edilmesi gereken noktalar:

Aracınızın egzoz sıcaklık sensörü, PM sensörü, giriş NOx sensörü, AdBlue seviye sensörü veya pompa elemanı arızalı ise, AdBlue sistemindeki bu parçaları değiştirmeniz veya bazı yazılım cihazları ile DCU ünitesine yazılım işlemi yapmanız gerekebilir.

SID212 motor beyninde yazılım müdahalesi olmadığı için DPF bölümü kesin olarak emülatör ile çözülür.

DCU'dan kaynaklı veya yapı elemanlarından kaynaklı sorunlar için egzoz kontrol ünitesinde yazılım ve parametre değişikliği yaparak çözüm sağlayabilirsiniz.

Aracınızda DCU'ya yazılım veya parametre değişikliği yaparak AdBlue sistemini iptal ettiğinizde Online FDRS'ye gerek kalmamaktadır.

Montaj aşamaları:

- Sigorta kontrolleri yapılmalıdır.
- Aracın kontağı kapatılıp 10 dakika beklendikten sonra montaja başlanmalıdır.
- Emülatör bağlantı dökümanına dikkat edilmelidir.
- DCU'ya yazılım atılmış ise DCU üzerinde bulunan 21 ve 43 numaralı CAN hatları kesilmemelidir.

Sigorta kontrolleri:


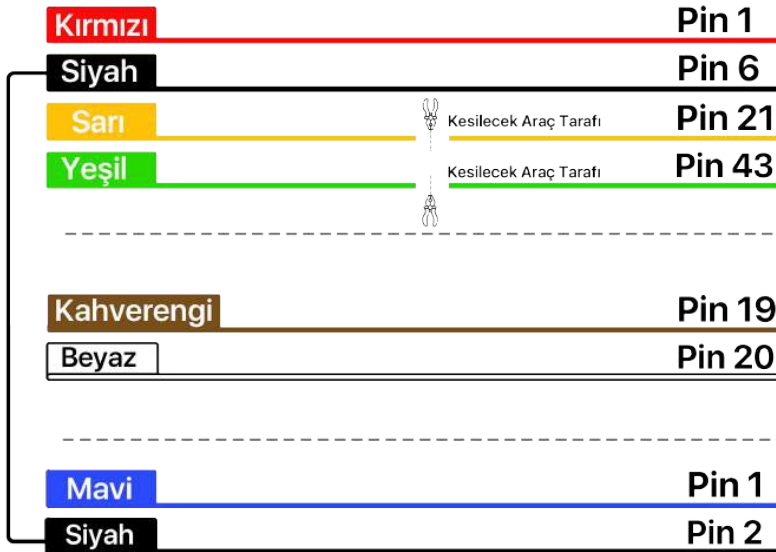
13, 34 ve 39 numaralı sigortalar AdBlue ve DPF sistemine aittir. Montaj öncesi bu sigortalar kontrol edilmeli, çalışmıyor ise değiştirilmelidir.

SID212 V2 Adblue SCR+DPF İptal Emülatör Montajı

Yazılımsız Kurulum

Çekilecek Soketler

- DPF Fark Basınç Sensörü
- Çıkış NOx Sensörü



www.ecrtuning.com

☎ 0545 338 03 49

☎ 0534 684 72 56

☎ 0 537 973 95 39

www.ecrtuning.com

Çıkış NOx Sensörü

www.ecrtuning.com

DPF Fark Basınç
Sensörü

☎ 0545 338 03 49

☎ 0534 684 72 56

☎ 0 537 973 95 39

Yazılımlı Kurulum




Kırmızı	Pin 1
Siyah	Pin 6
Sarı	Pin 21
Yeşil	Pin 43



Kahverengi	Pin 19
Beyaz	Pin 20



Mavi	Pin 1
Siyah	Pin 2



Çekilecek Soketler

-DPF Fark Basınç Sensörü

